



ФЕДЕРАЛЬНАЯ СЛУЖБА
ГОСУДАРСТВЕННОЙ СТАТИСТИКИ

Состояние животноводства и реализация продукции в сельскохозяйственных организациях Саратовской области



январь – ноябрь 2023 года



ФЕДЕРАЛЬНАЯ СЛУЖБА
ГОСУДАРСТВЕННОЙ СТАТИСТИКИ

Состояние животноводства и реализация продукции в сельскохозяйственных организациях

Саратовстат

январь – ноябрь 2023 года

- 01 поголовье скота
- 02 Производство основных видов продукции животноводства
- 03 Продуктивность скота и птицы
- 04 Реализация сельскохозяйственной продукции

* Ежемесячные данные оперативной статистики



ПОГОЛОВЬЕ СКОТА В САРАТОВСКОЙ ОБЛАСТИ*

на конец отчетного месяца, тысяч голов



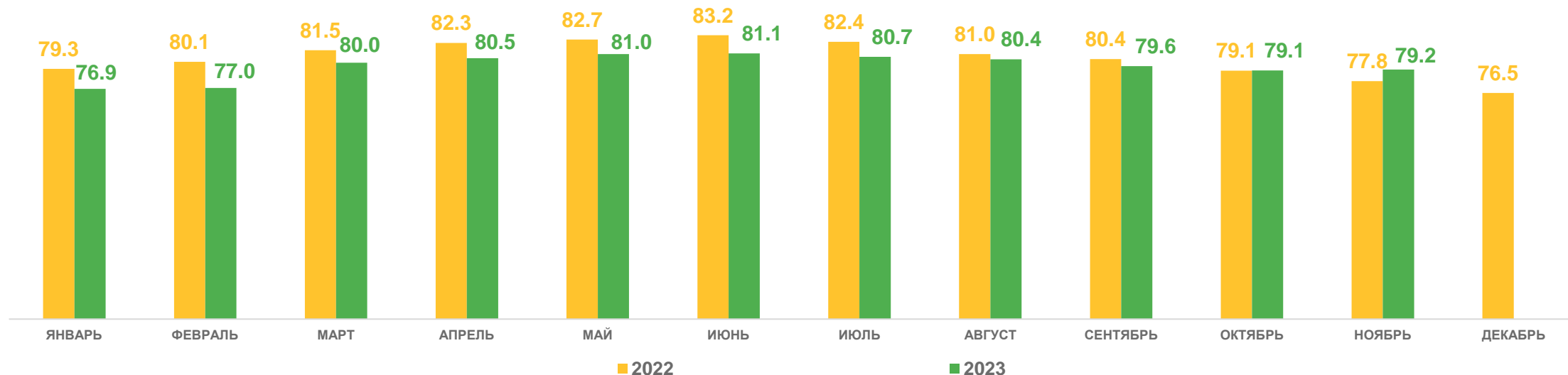
Крупный рогатый скот

79,2

101,7%

на конец ноября 2023 года

к соответствующей дате
предыдущего года



* В сельскохозяйственных организациях.



ПОГОЛОВЬЕ СКОТА В САРАТОВСКОЙ ОБЛАСТИ*

на конец отчетного месяца, тысяч голов



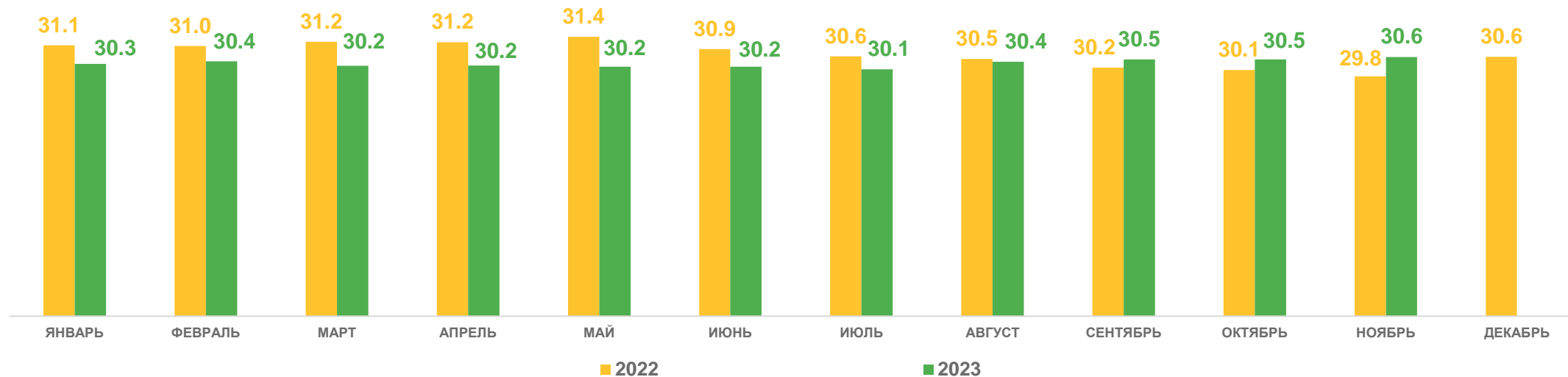
Коровы

30,6

102,5%

на конец ноября 2023 года

к соответствующей дате
предыдущего года



* В сельскохозяйственных организациях.



ПОГОЛОВЬЕ СКОТА В САРАТОВСКОЙ ОБЛАСТИ*

на конец отчетного месяца, тысяч голов



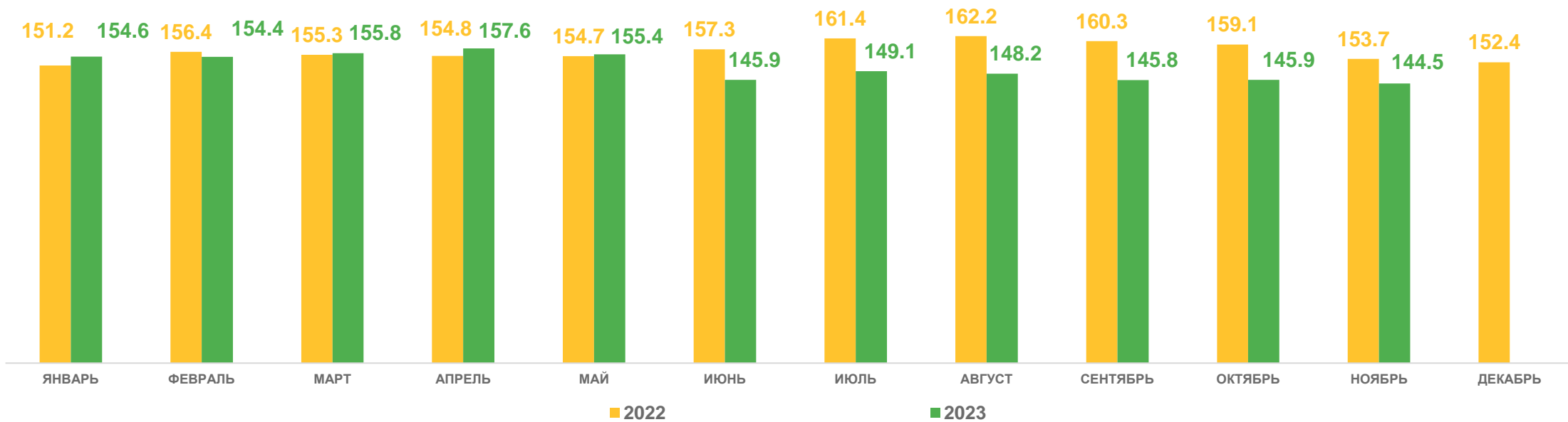
СВИНЬИ

144,5

94,0%

к соответствующей дате
предыдущего года

на конец ноября 2023 года



* В сельскохозяйственных организациях.



ПОГОЛОВЬЕ СКОТА В САРАТОВСКОЙ ОБЛАСТИ*

на конец отчетного месяца, тысяч голов



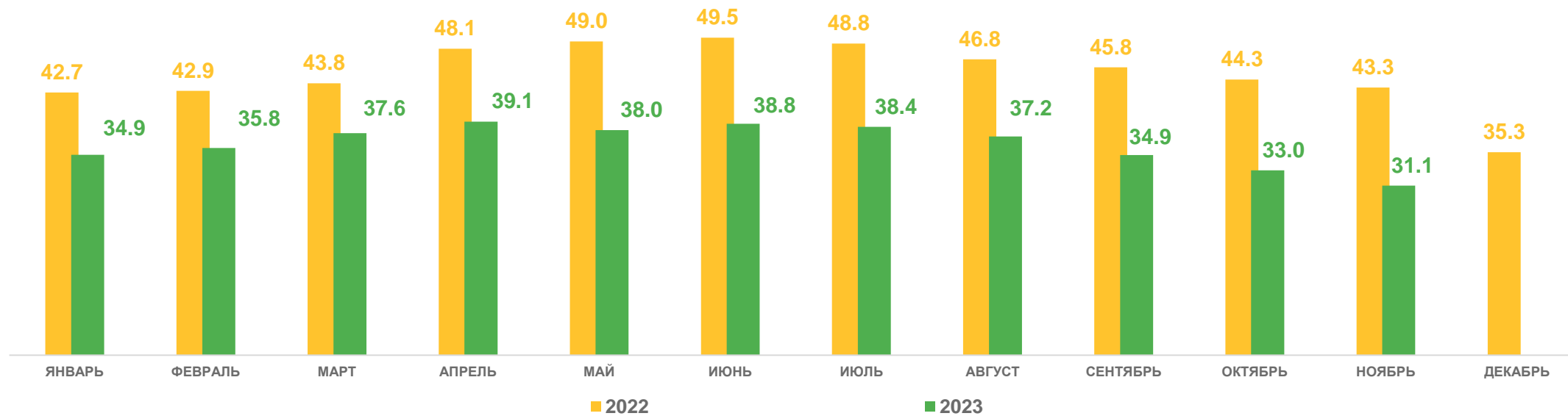
Овцы и козы

31,1

71,9%

к соответствующей дате
предыдущего года

на конец ноября 2023 года




* В сельскохозяйственных организациях.



ПРОИЗВОДСТВО ОСНОВНЫХ ВИДОВ ПРОДУКЦИИ ЖИВОТНОВОДСТВА В САРАТОВСКОЙ ОБЛАСТИ*

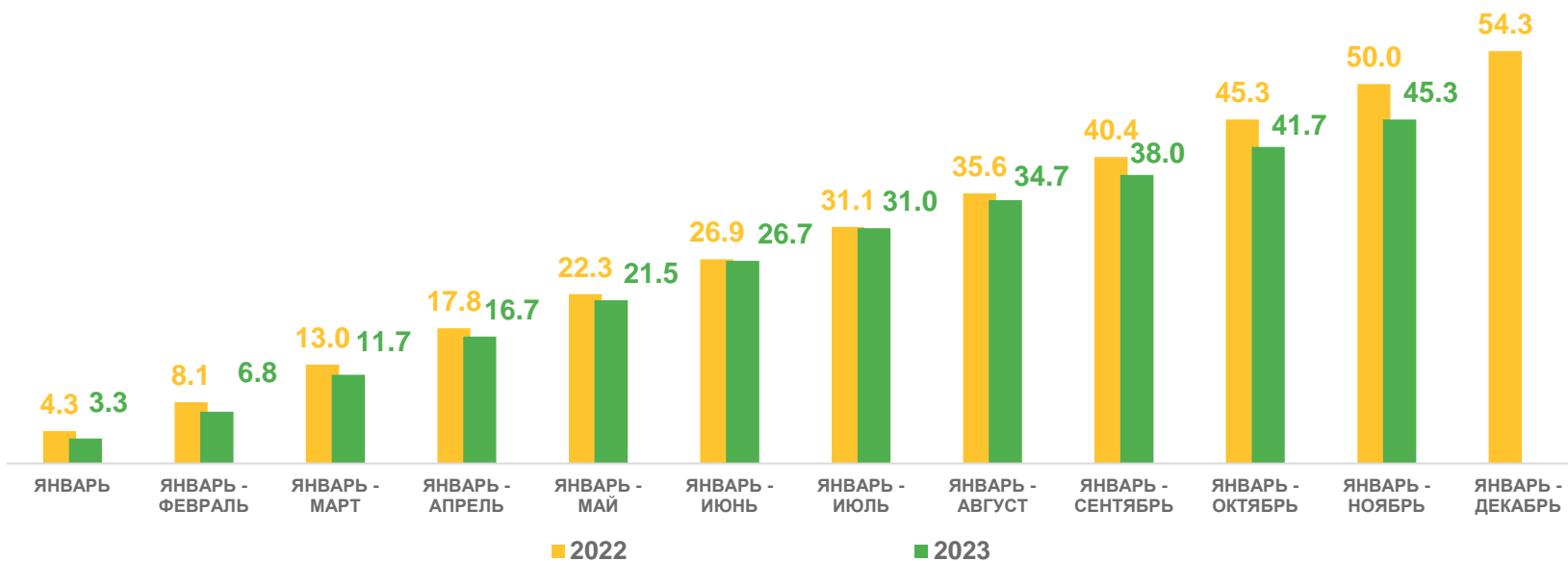
ТЫСЯЧ ТОНН



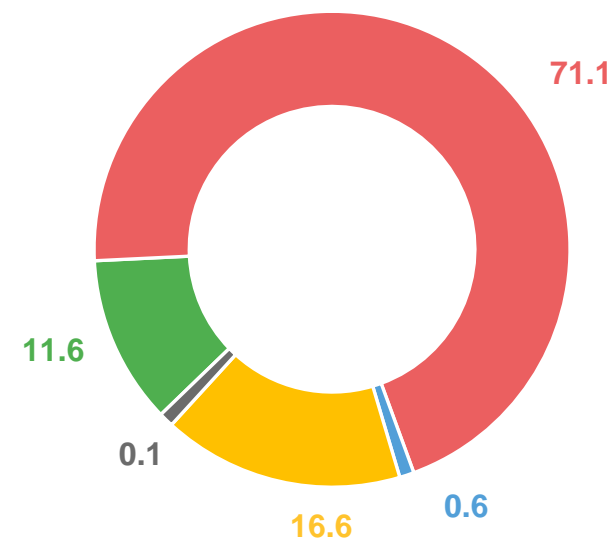
Скот и птица на убой
(в живом весе)

45,3 **90,8%**

январь - ноябрь 2023 года к январю - ноябрю 2022 года



Структура производства скота и птицы на убой (в живом весе) по видам, в % к итогу



- Крупный рогатый скот
- Свиньи
- Овцы и козы
- Птица
- Другие виды скота

* В сельскохозяйственных организациях.



ПРОИЗВОДСТВО ОСНОВНЫХ ВИДОВ ПРОДУКЦИИ ЖИВОТНОВОДСТВА В САРАТОВСКОЙ ОБЛАСТИ*

ТЫСЯЧ ТОНН



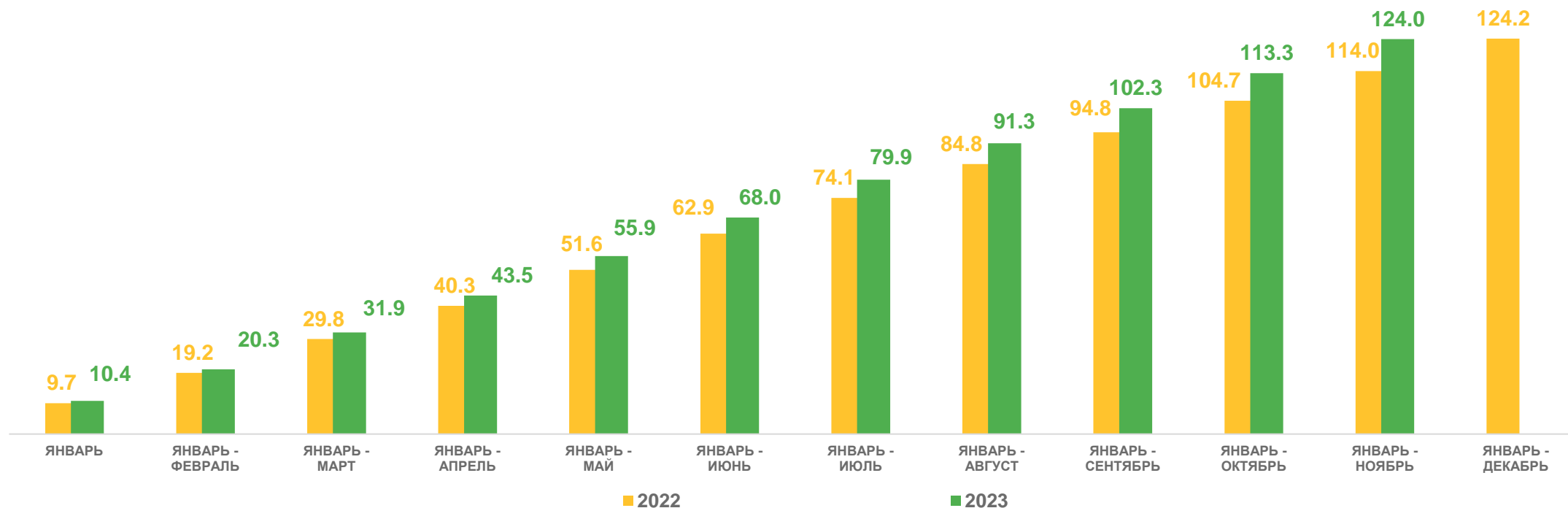
Молоко

124,0

108,8%

январь - ноябрь 2023 года

к январю - ноябрю 2022 года



* В сельскохозяйственных организациях.



ПРОИЗВОДСТВО ОСНОВНЫХ ВИДОВ ПРОДУКЦИИ ЖИВОТНОВОДСТВА В САРАТОВСКОЙ ОБЛАСТИ*

млн штук



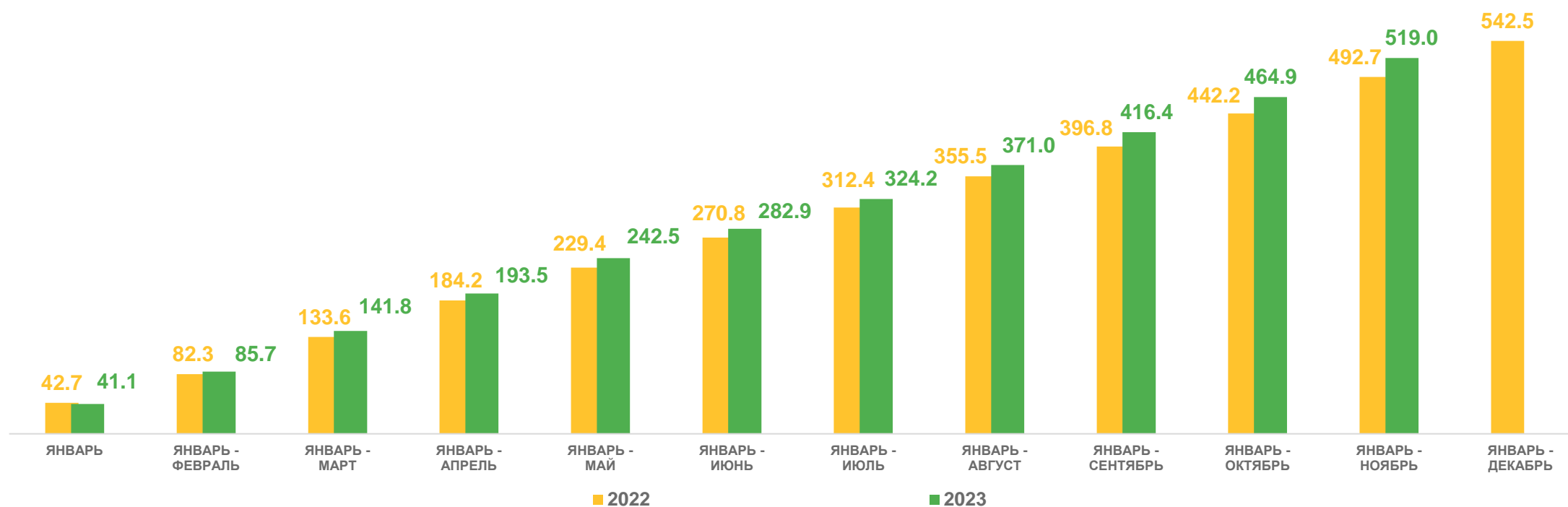
Яйца

519,0

105,3%

январь - ноябрь 2023 года

к январю - ноябрю 2022 года



* В сельскохозяйственных организациях.



ПРОДУКТИВНОСТЬ СКОТА И ПТИЦЫ В САРАТОВСКОЙ ОБЛАСТИ*

январь - ноябрь 2023 года



Средний надой молока
на одну корову молочного
стада

6 581

килограммов

111,2%

к январю - ноябрю 2022 года



Средняя яйценоскость
одной курицы-несушки

282

штук

100,4%


к январю - ноябрю 2022 года

* В сельскохозяйственных организациях (без мелких подсобных сельскохозяйственных предприятий несельскохозяйственных организаций).



РЕАЛИЗАЦИЯ СЕЛЬСКОХОЗЯЙСТВЕННОЙ ПРОДУКЦИИ В САРАТОВСКОЙ ОБЛАСТИ*

январь - ноябрь 2023 года



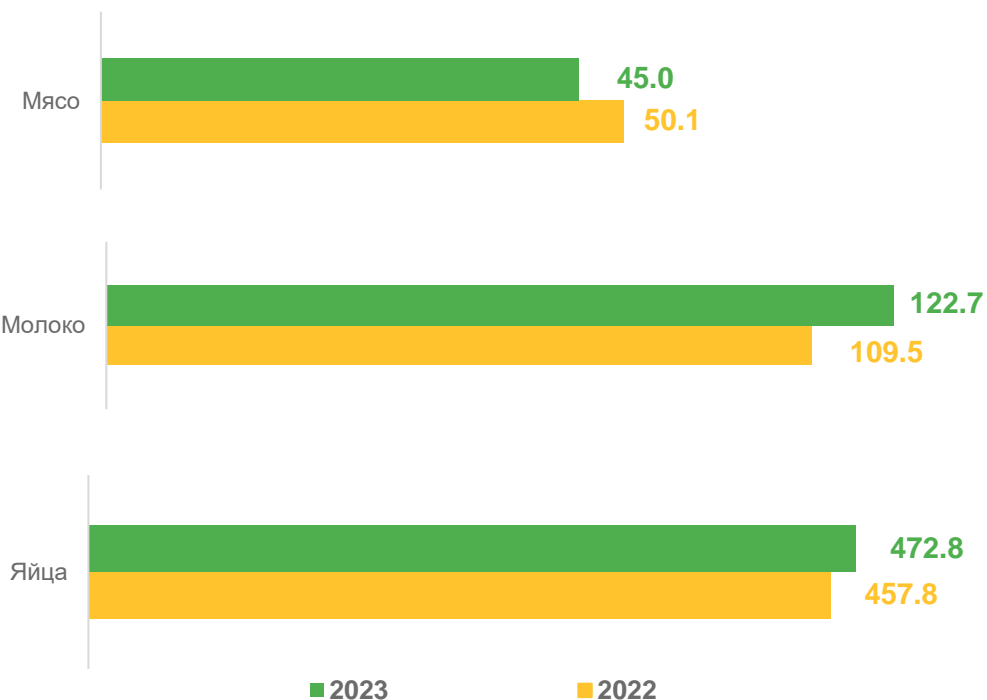
Мясо

(скот и птица на убой
в живом весе)

45,0 **89,8%**

тысяч тонн

к январю - ноябрю 2022 года



Молоко

122,7 **112,1%**

тысяч тонн

к январю - ноябрю 2022 года

Молоко

122.7

109.5



Яйца

472,8 **103,3%**

млн штук

к январю - ноябрю 2022 года

Яйца

472.8

457.8

■ 2023


■ 2022

* В сельскохозяйственных организациях (без мелких подсобных сельскохозяйственных предприятий несельскохозяйственных организаций).



РЕАЛИЗАЦИЯ СЕЛЬСКОХОЗЯЙСТВЕННОЙ ПРОДУКЦИИ В САРАТОВСКОЙ ОБЛАСТИ*

январь - ноябрь 2023 года

 **Зерновые
и зернобобовые
культуры**

2 468,9 **130,8%**

тысяч тонн

к январю - ноябрю 2022 года

 **Подсолнечник**

1 063,7 **149,9%**

тысяч тонн

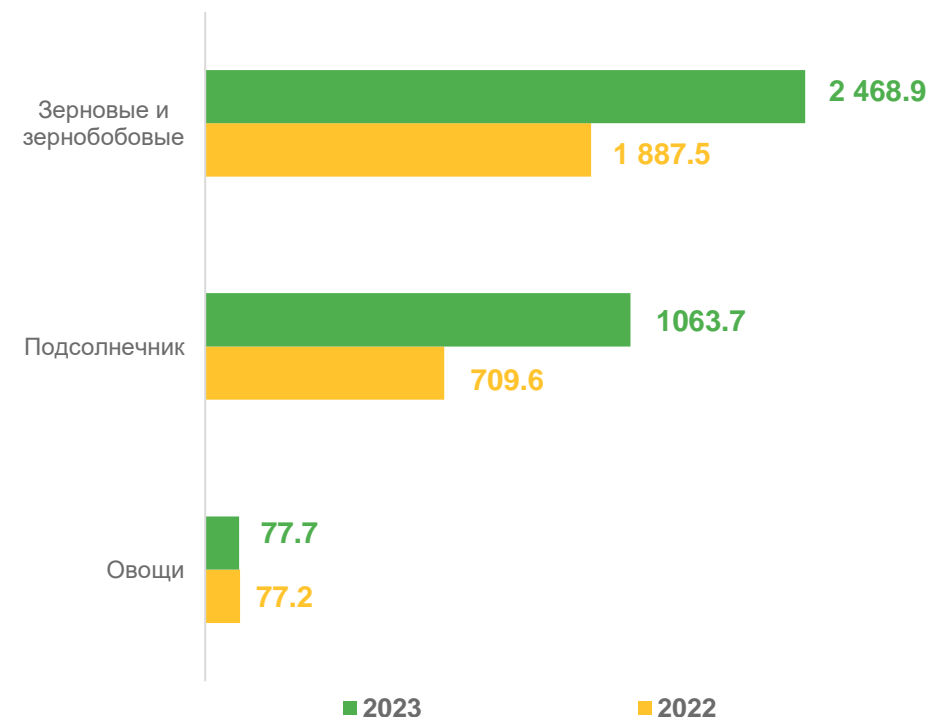
к январю - ноябрю 2022 года

 **Овощи**

77,7 **100,7%**

тысяч тонн

к январю - ноябрю 2022 года



* В сельскохозяйственных организациях (без мелких подсобных сельскохозяйственных предприятий несельскохозяйственных организаций).